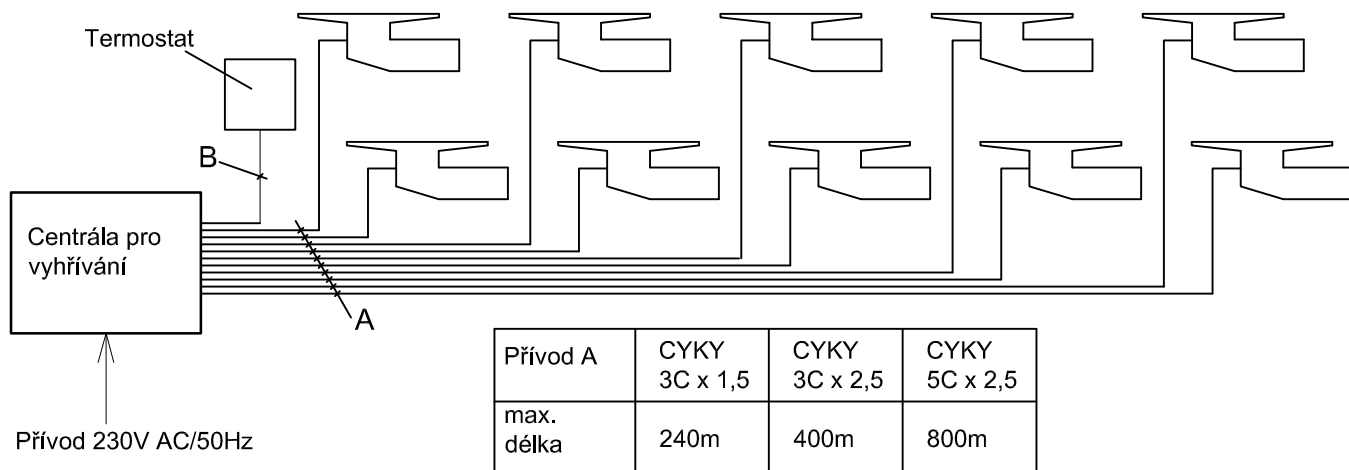


Schéma zapojení essergully 2000 - vodorovné

Příkon 10W / vpust' - napětí 24V AC 50Hz

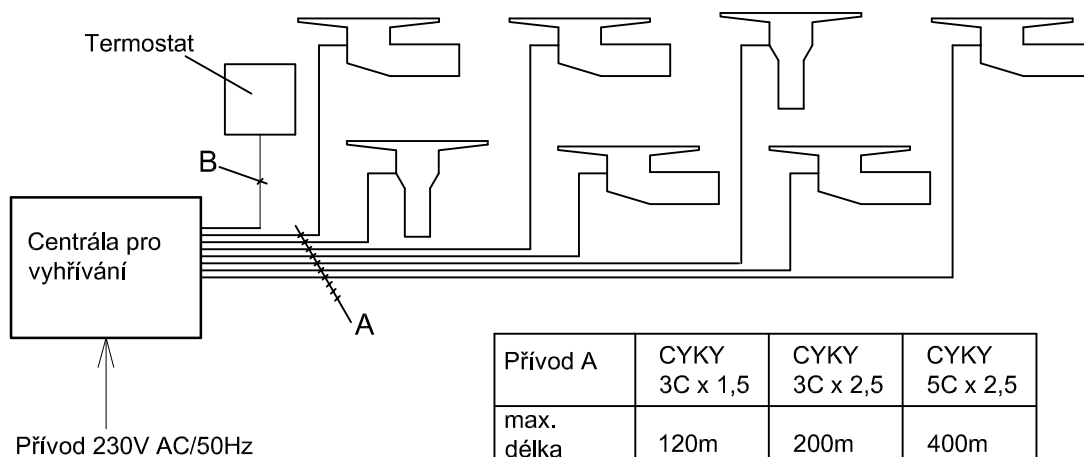


Přívod A	CYKY 3C x 1,5	CYKY 3C x 2,5	CYKY 5C x 2,5
max. délka	240m	400m	800m

C = CYKY 5C x 2,5

Schéma zapojení essergully 2000 - vodorovné a svislé

Příkon 20W / vpust' - napětí 24V AC 50Hz

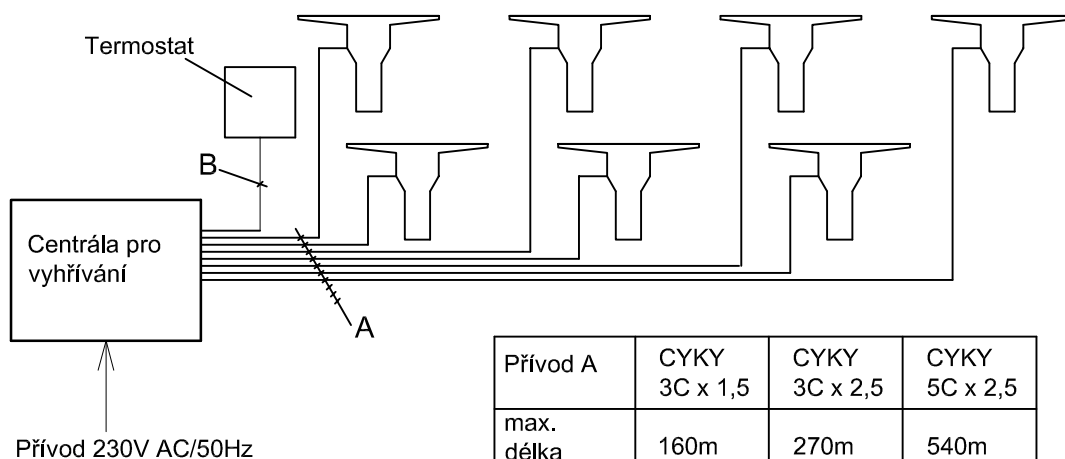


Přívod A	CYKY 3C x 1,5	CYKY 3C x 2,5	CYKY 5C x 2,5
max. délka	120m	200m	400m

C = CYKY 5C x 2,5

Schéma zapojení essergully 2000 - svislé

Příkon 15W / vpust' - napětí 24V AC 50Hz



Přívod A	CYKY 3C x 1,5	CYKY 3C x 2,5	CYKY 5C x 2,5
max. délka	160m	270m	540m

C = CYKY 5C x 2,5